



# Migración y Medios de Comunicación


Oficina Regional de OIM para América del Sur

Ezequiel Texidó

18 de marzo de 2021

# Tendencias de la migración internacional

Más de **mil millones** de migrantes en el mundo



**281** millones de **migrantes internacionales**

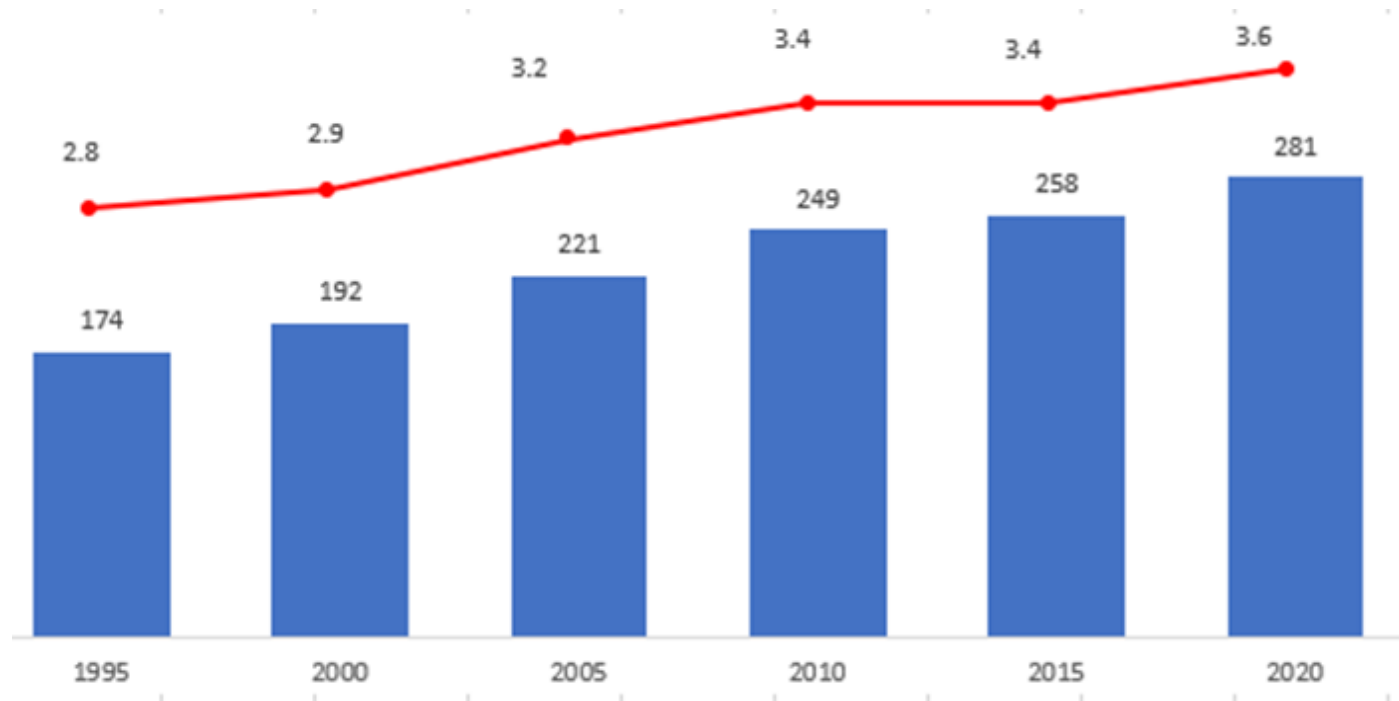
+

**740** millones de **migrantes internos**

**3,6%** de la **población mundial** es **migrante internacional**

Fuente: ONU DAES, 2020

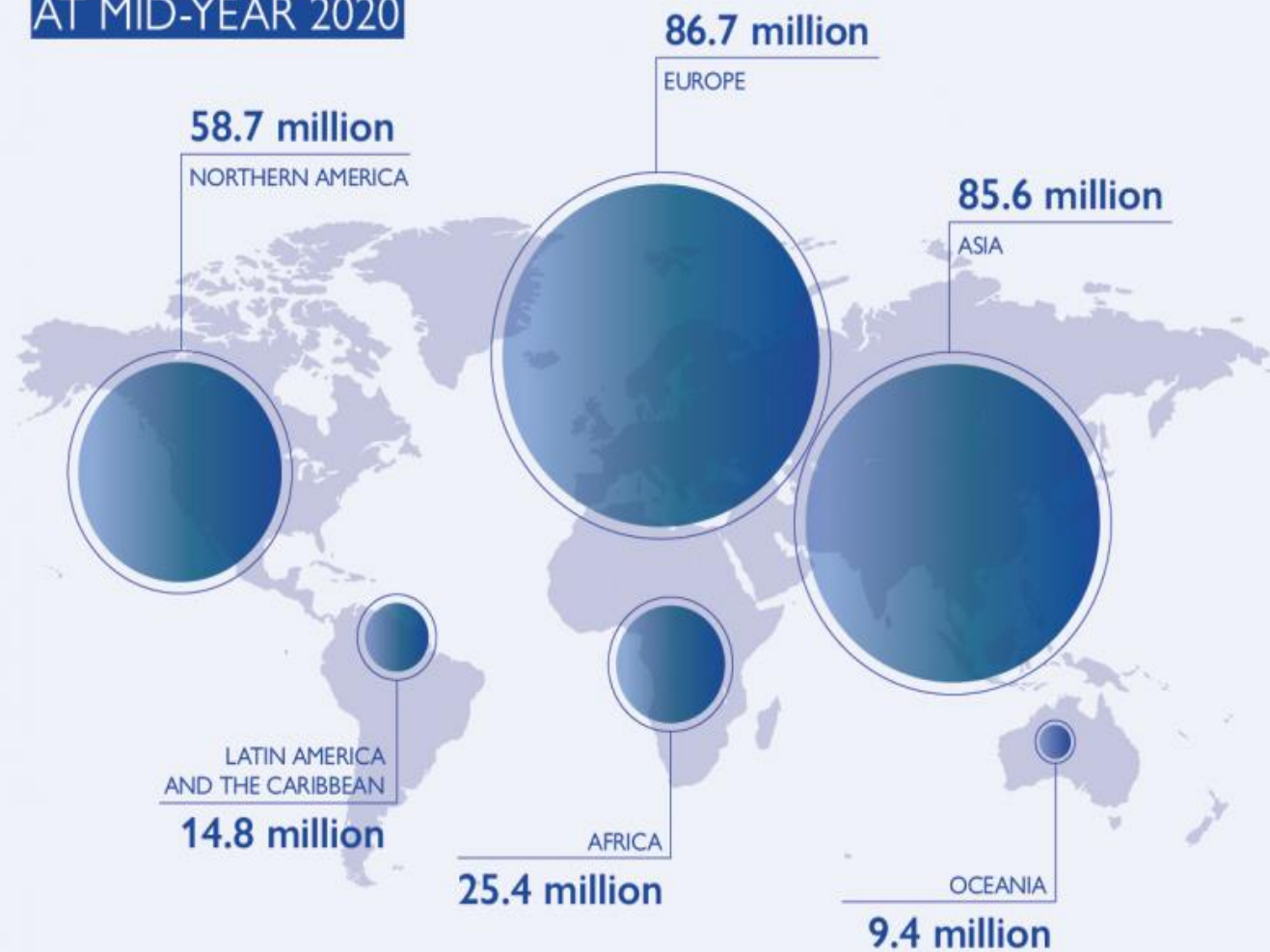
## Evolución de la migración internacional (en millones y porcentaje)



Fuente: ONU DAES, 2020

# INTERNATIONAL MIGRANTS

## AT MID-YEAR 2020



**39** YEARS OLD  
MEDIAN AGE



**15%**

WERE BELOW 20 YEARS OLD



**73%**

WERE OF WORKING AGE  
(BETWEEN 20 AND 64 YEARS)



**12%**

WERE 65 YEARS AND OLDER

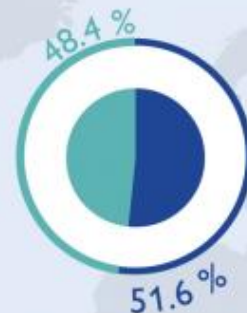
# Población migrante

Hay una leve mayoría de varones respecto de las mujeres, aunque hay migraciones “feminizadas”

## TOTAL INTERNATIONAL MIGRANT STOCK BY REGION AND SEX, MID-YEAR 2020



Northern America  
58.7 m



Europe  
86.7 m



Asia  
85.6 m



Latin America and the Caribbean  
14.8 m



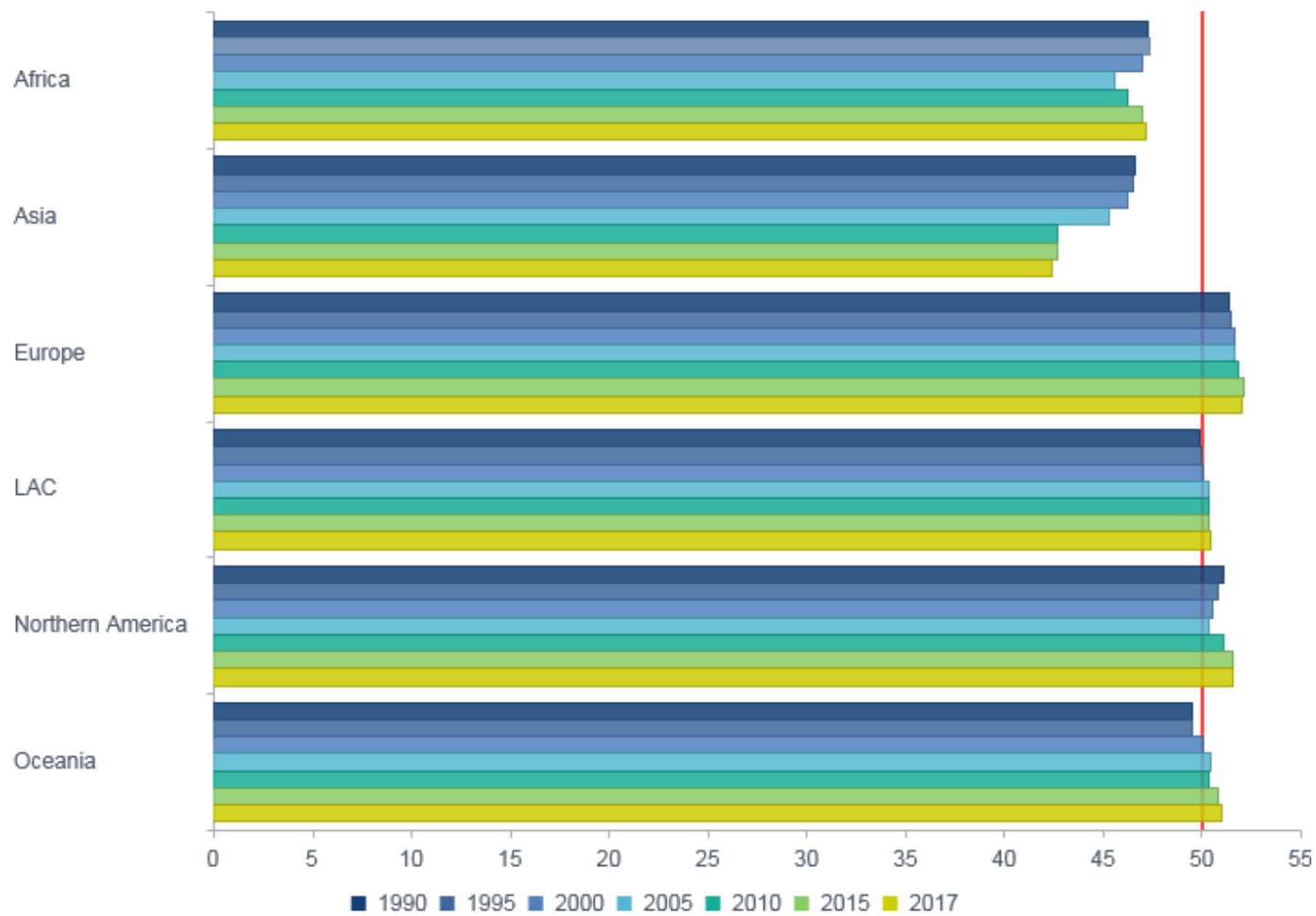
Africa  
25.4 m



Oceania  
9.4 m

♂ MALE ♀ FEMALE ● 10 m

# Porcentaje de mujeres entre los migrantes internacionales por región de destino



Fuente: ONU DAES 2017

# Cifras globales claves sobre migración | 2017 - 2019

## Migración laboral



ILO, 2018

Un estimado de **164 millones de trabajadores migrantes** significaron el **59,2%** del total de los migrantes internacionales en 2017.

## Niñez



UNICEF, 2018

Se estima que el **12%** de la población migrante internacional en 2017 eran niños y niñas con menos de 18 años.

## Desplazamiento interno



IDMC, 2019

Se estima que **28 millones** de personas - 10.8 millones debido a conflictos armados y 17.2 millones debido a desastres naturales- fueron desplazadas **en 2018** dentro de sus propios países.

## Reasentamiento



UNHCR, 2019

Según estadísticas de los Estados, **92.400 refugiados** fueron admitidos para reasentamiento en 25 países en 2018.

## Remesas



World Bank, 2019

Se enviaron aproximadamente **529 mil millones de dólares** en remesas a países de ingresos bajos y medianos en 2018. Esto es más del triple del volumen de asistencia oficial para el desarrollo.

## Aportes de los migrantes



GMDAC

Los migrantes contribuyeron con 6.7 trillones de dólares al PIB mundial en 2015. Una participación del 9,4% del PIB mundial total ese año.

## Retornos



IOM, 2019

**63.316 migrantes** que voluntariamente decidieron regresar a casa y que carecían de la capacidad para hacerlo, recibieron apoyo administrativo, logístico o financiero de la OIM en 2018.


## Trata de personas & esclavitud moderna



CTDC, 2019

**91,416 casos individuales** de trata de personas han sido identificados por los socios de *Counter Trafficking Data Collaborative (CTDC)* desde 2002.

## Tráfico de migrantes



GMDAC

**2.5 millones** de migrantes irregulares fueron traficados para obtener un retorno económico de **5.5 a 7 mil millones** de dólares en 2016.

## Gobernanza migratoria



IOM, 2019

**50 países y 3 ciudades** han participado en el proyecto Indicadores de Gobernanza de la Migración (IGM) para evaluar la exhaustividad de sus políticas de migración.


## Migrantes desaparecidos



IOM, 2019

Se registraron más de **30 mil muertes de migrantes y desapariciones** en los últimos 5 años. Al menos **4.736 migrantes** perdieron la vida mientras migraban internacionalmente solo en 2018.

## Medio ambiente



IDMC, 2019

**17.2 millones** de personas en **144 países** fueron desplazadas por desastres naturales repentinos dentro de sus propios países en 2018.

# La Migración en las Américas

En 2020 en todo el continente americano se registran **73,5 millones** de migrantes internacionales. El **80%** (58,7 millones) en América **del Norte**.

Cálculo de 14,8 millones de migrantes en ALC de los cuales el **76%** es intrarregional.

Corredores más intensos: **México-Estados Unidos; El Salvador-Estados Unidos; Guatemala-México; Venezuela-Colombia; Paraguay-Argentina.**

En **Suramérica** existe un aumento de migración caribeña, especialmente dominicana, haitiana y cubana, con una tendencia a la **feminización**.

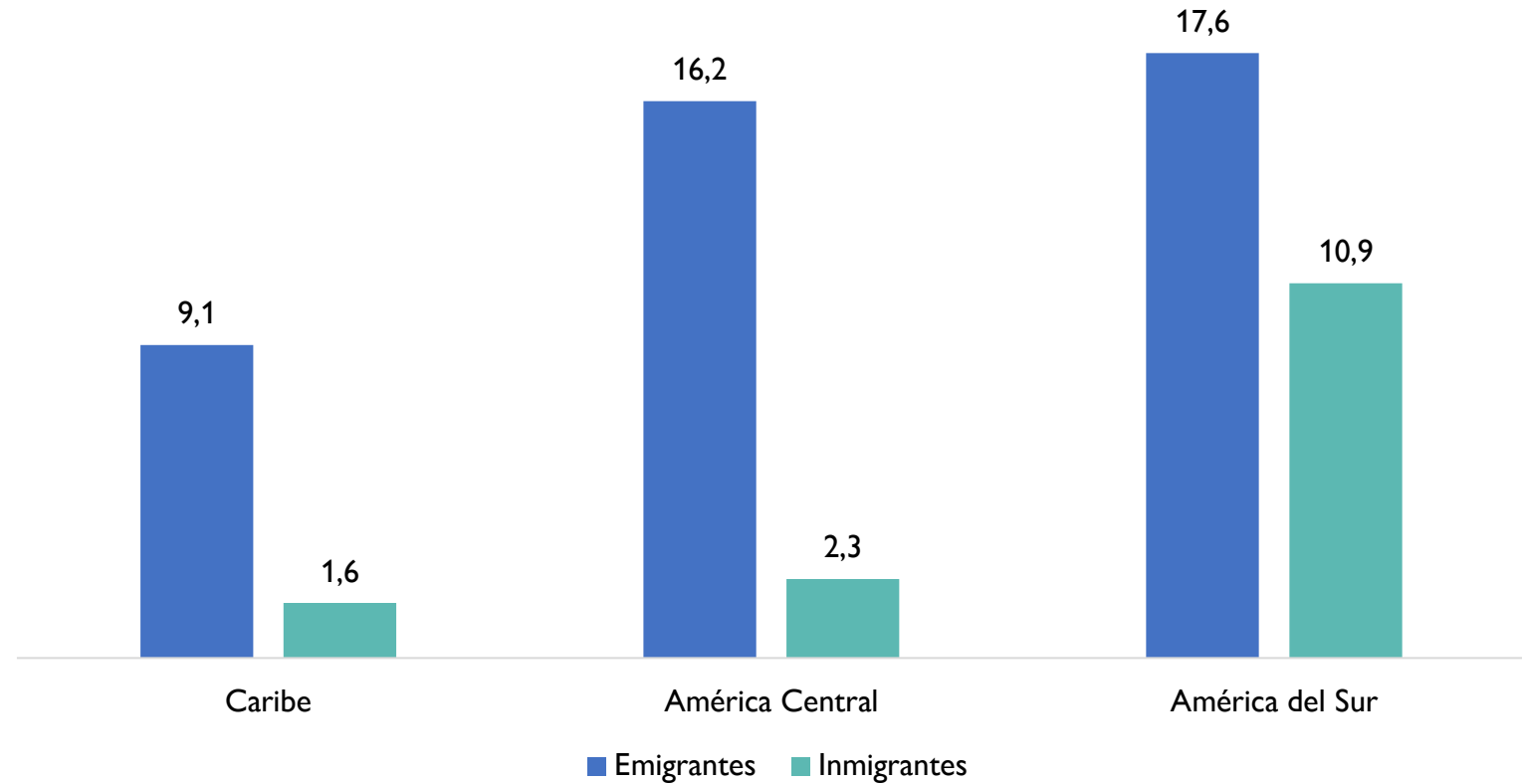


La población **latinoamericana y caribeña** en **Norteamérica** pasó de 18.6 millones en el 2000 a 25,5 millones en 2020.

El número de migrantes internacionales en las Américas aumentó más de un **50%** entre el 2000 y 2020.

Fuente: ONU DAES, 2020.

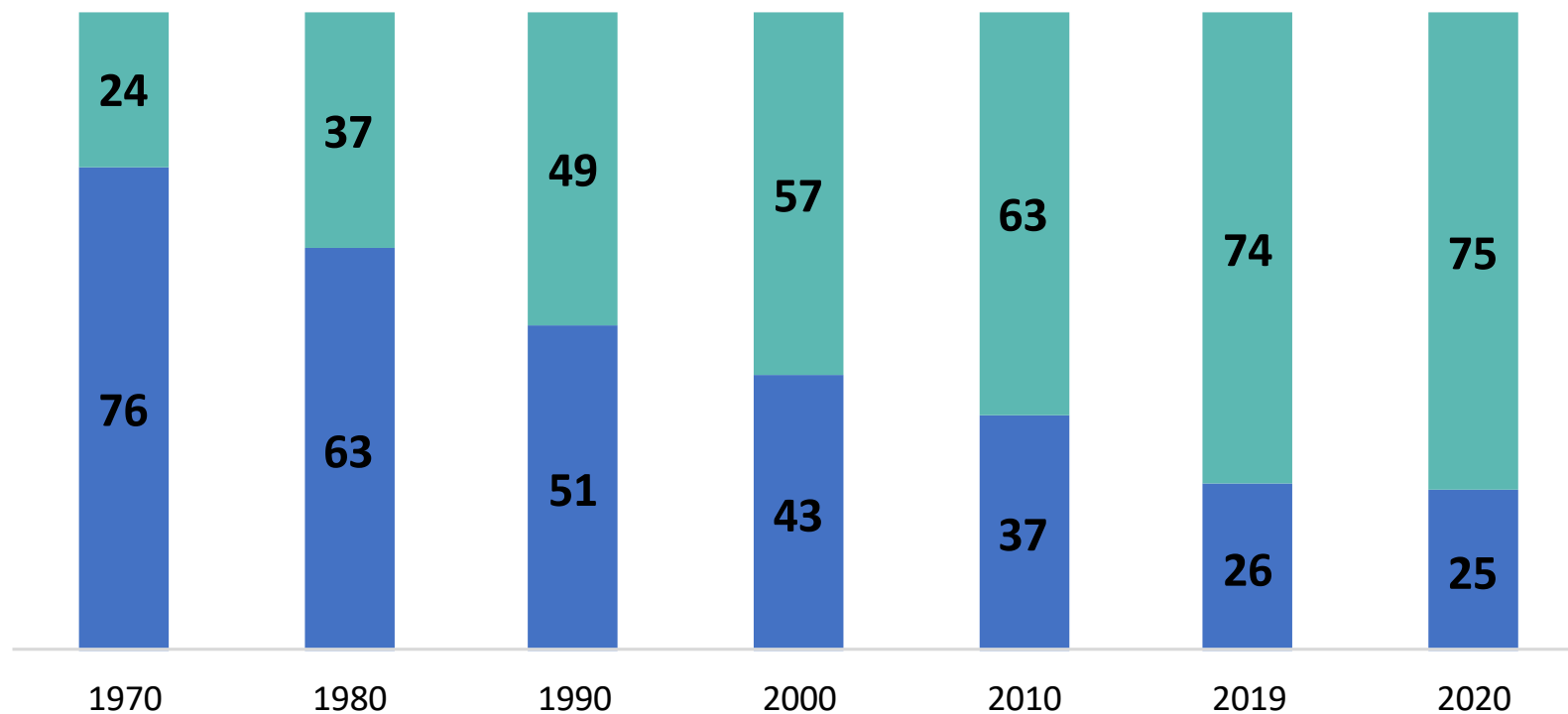
## Población emigrada e inmigrada (en millones) en América Latina y el Caribe



Fuente: ONU DAES, 2020.



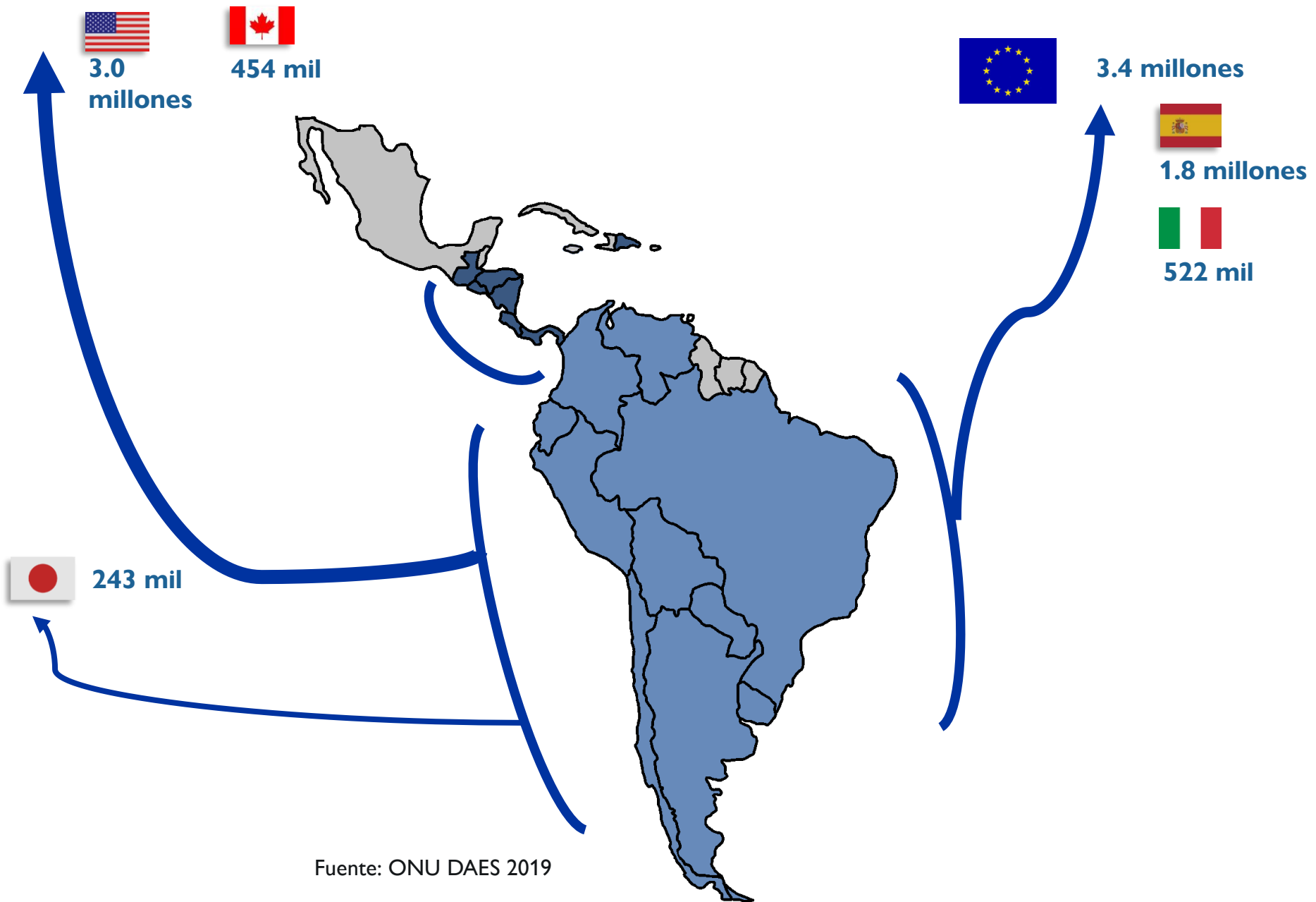
## AMERICA LATINA Y EL CARIBE: PORCENTAJE DE POBLACIÓN INMIGRANTE SEGÚN PROCEDENCIA, 1970 A 2020



- Inmigrantes nacidos en América Latina y el Caribe (migración intrarregional)
- Inmigrantes nacidos fuera de América Latina y el Caribe (migración extrarregional)

Fuente: ONU DAES, 2020.

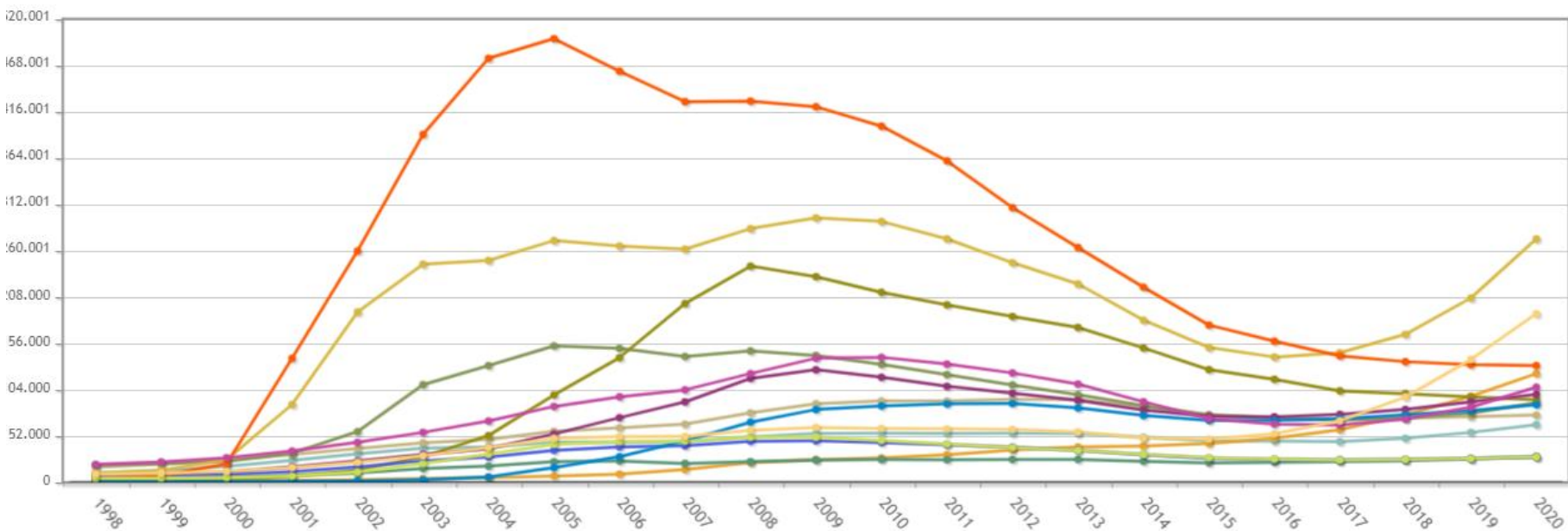
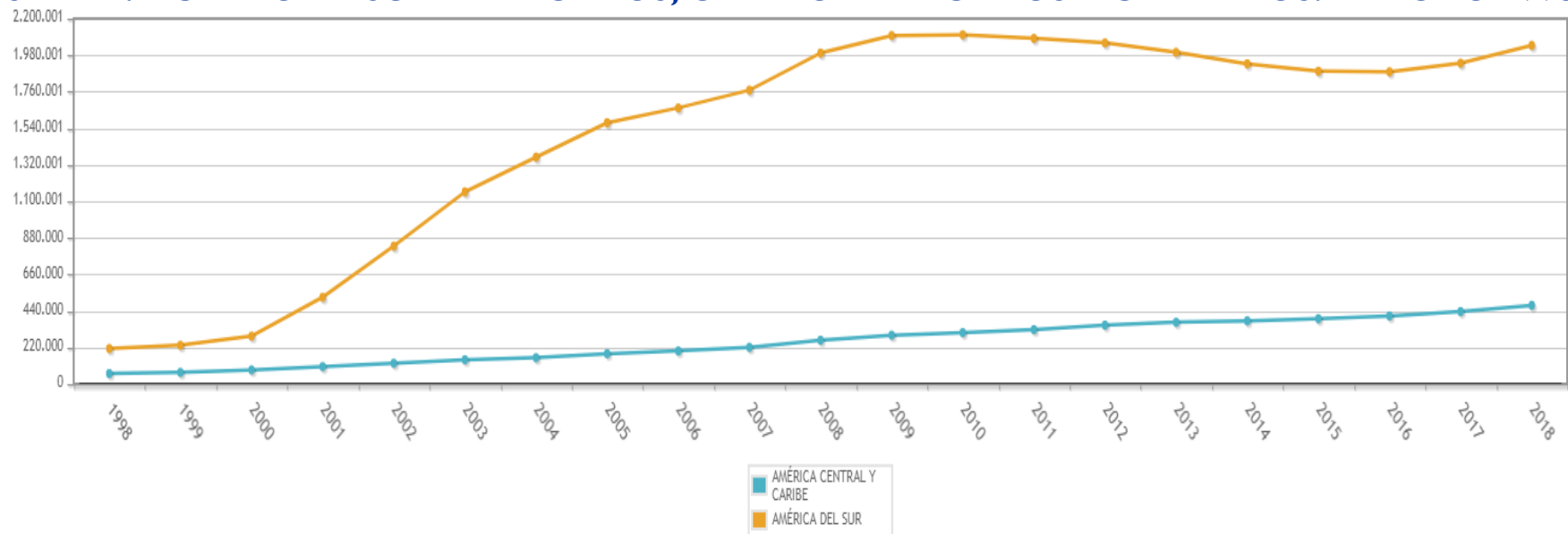
# Emigración extrarregional



Fuente: ONU DAES 2019

# Emigración extrarregional

## ESPAÑA: NÚMERO DE SUDAMERICANOS, CENTROAMERICANOS Y CARIBEÑOS. PERÍODO 1998-2020

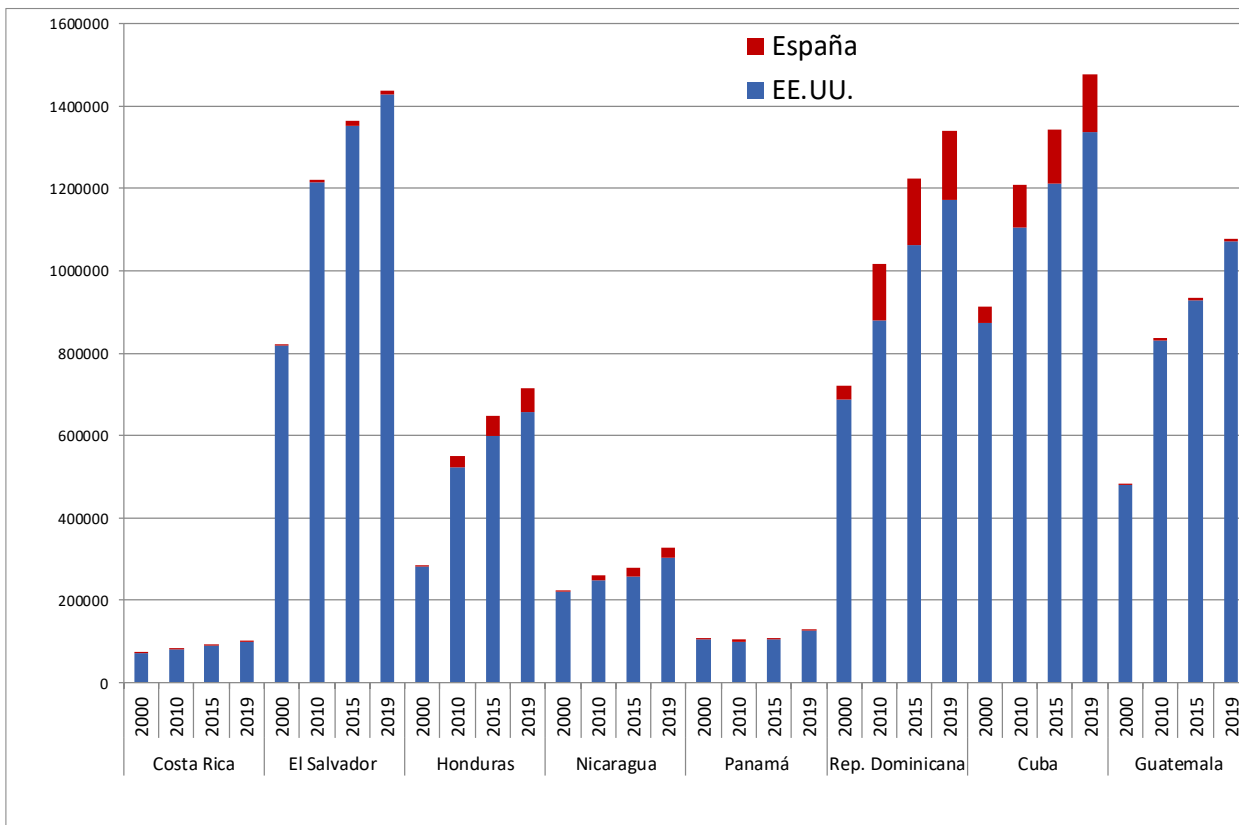


Fuente: Elaboración propia en base a datos Instituto Nacional de Estadística de España.

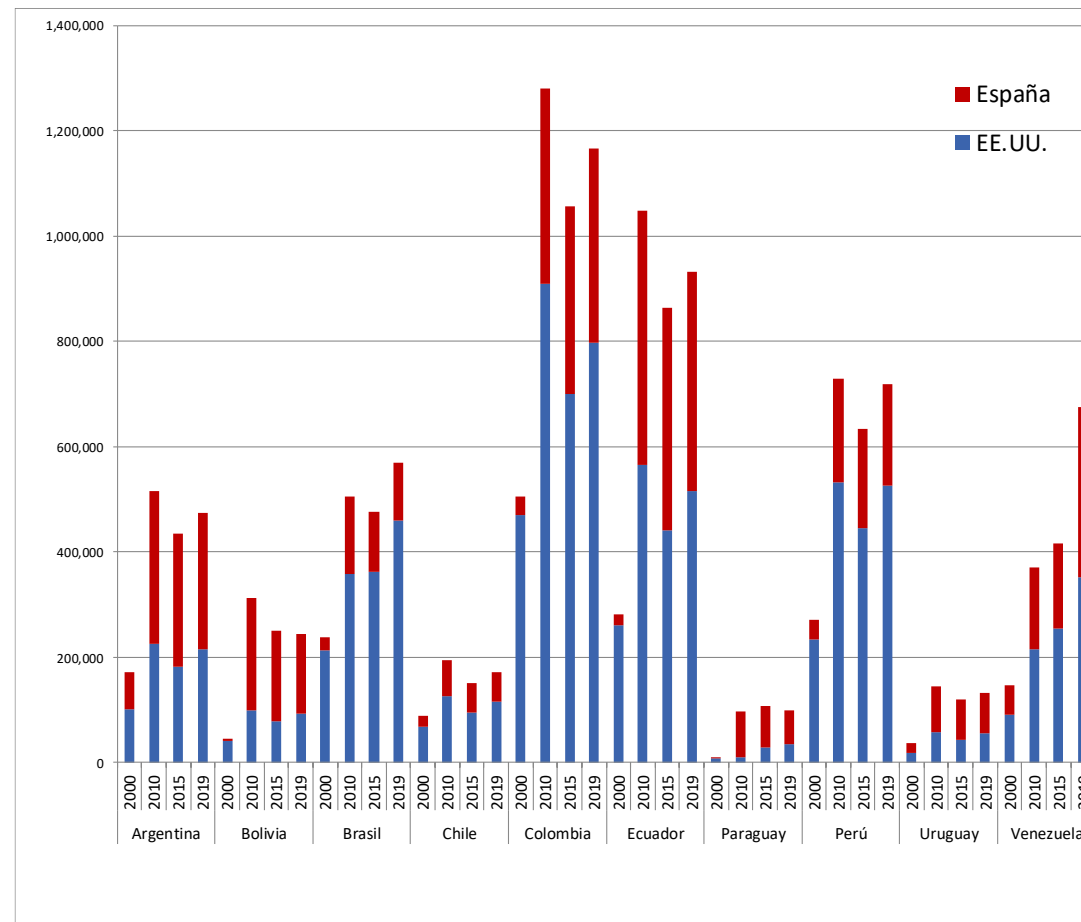
# Emigración extrarregional

## ESPAÑA: NÚMERO DE SUDAMERICANOS, CENTROAMERICANOS Y CARIBEÑOS. PERÍODO 2000-2019

TOTAL CENTROAMERICANOS Y CARIBEÑOS EN ESPAÑA Y ESTADOS UNIDOS. 2000, 2010, 2015 y 2019



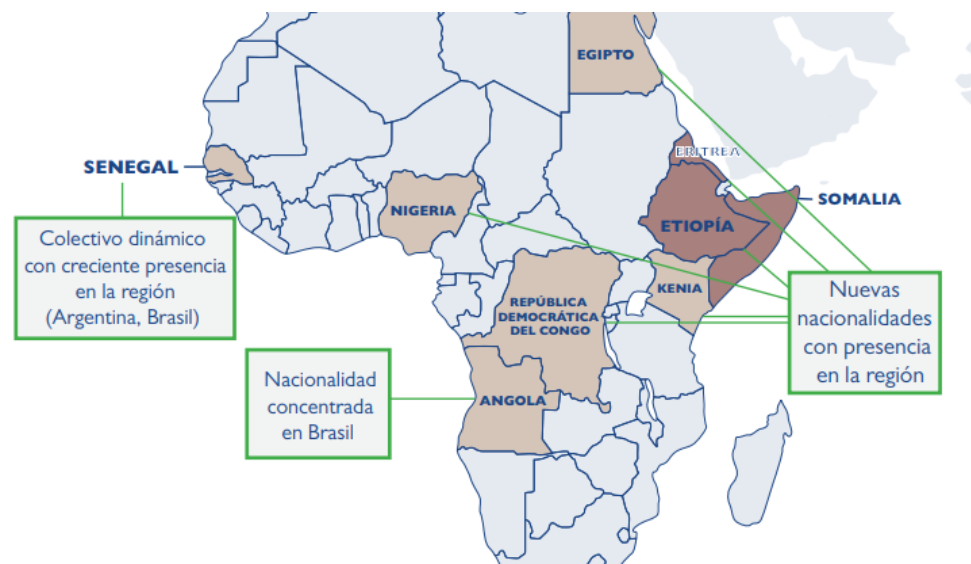
TOTAL SUDAMERICANOS EN ESPAÑA Y ESTADOS UNIDOS. 2000, 2010, 2015 y 2019



Fuente: Elaboración propia en base a ONU DAES 2019, censo de Estados Unidos y Padrón Continuo de España/INE.

# Inmigración extrarregional

## Tendencias actuales de las migraciones extrarregionales



Presencia de nuevas nacionalidades de origen de la inmigración asiática: **Bangladesh, India, Pakistán, Nepal** entre otros, aunque de bajo impacto poblacional en términos cuantitativos.



La emigración de los nacionales de la **República de Corea** se ha dinamizado en los últimos años en algunos países de la región.

Reciente llegada de nacionales de la **República Árabe de Siria** a causa del conflicto armado.

De **Japón** proviene la migración antigua con gran importancia en Brasil (86.541 registrados) constituyendo el tercer colectivo extranjero (siguiendo a Portugal y Bolivia).

# Número de refugiados y migrantes de Venezuela

## Marzo 2021

**5.6M**

Total aprox.  
Venezolanos refugiados  
y migrantes en el  
mundo.

**4.6M**

Aprox. Venezolanos  
refugiados y migrantes  
en América Latina y el  
Caribe, siendo el 82%  
sobre el total mundial.

### Principales países receptores

**1,7M**  
Colombia

**1,0M**  
Perú

**443,7K**  
Ecuador

**457,3K**  
Chile

**261,4K**  
Brasil

Fuente: R4V, Marzo 2021.



**Muchas gracias**